



AFTELKALENDER 1E SCHOOLDAG




Knip de verticale strook in het midden door en kleef ze op elkaar. Hang de aftelkalender op een zichtbare plaats en knip elke ochtend onderaan een strook af. Kleur in als dat je blij maakt.


1




7



2




8




3




9




4




10



5



11



6



12

